

**DEVENGADOS VS MARCO PRESUPUESTAL - 2023**  
 (EN NUEVOS SOLES)

SECTOR : 11 SALUD  
 PLEGO : 011 M. DE SALUD  
 EJECUTORA : 028 HOSPITAL NACIONAL DOS DE MAYO [000144]

**M E N S U A L I Z A D O**

PROG/PROD/PROY	CATEGORIA	T. TRANSACCION	PIM	ENE	FEB	MAR	ABR	MAY	JUN	JUL	AGO	SET	OCT	NOV	DIC	TOTAL	DEVENGADOS	SALDO
----------------	-----------	----------------	-----	-----	-----	-----	-----	-----	-----	-----	-----	-----	-----	-----	-----	-------	------------	-------

0002 SALUD MATERNO NEONATAL

3000005 ADOLESCENTES ACCEDEN A SERVICIOS DE SALUD PARA PREVENCIÓN DEL EMBARAZO

5 GASTOS CORRIENTES

2 GASTOS PRESUPUESTARIOS

PARCIAL FTE

SUB TOTAL PROD/PROY

3033172 ATENCION PRENATAL REENFOCADA

5 GASTOS CORRIENTES

2 GASTOS PRESUPUESTARIOS

PARCIAL FTE

SUB TOTAL PROD/PROY

3033291 POBLACION ACCEDE A METODOS DE PLANIFICACION FAMILIAR

5 GASTOS CORRIENTES

2 GASTOS PRESUPUESTARIOS

PARCIAL FTE

SUB TOTAL PROD/PROY

3033292 POBLACION ACCEDE A SERVICIOS DE CONSEJERIA EN SALUD SEXUAL Y REPRODUCTIVA

5 GASTOS CORRIENTES

2 GASTOS PRESUPUESTARIOS

PARCIAL FTE

SUB TOTAL PROD/PROY

3033294 ATENCION DE LA GESTANTE CON COMPLICACIONES

5 GASTOS CORRIENTES

2 GASTOS PRESUPUESTARIOS

PARCIAL FTE

SUB TOTAL PROD/PROY

3033295 ATENCION DEL PARTO NORMAL



**DEVENGADOS VS MARCO PRESUPUESTAL - 2023**  
 (EN NUEVOS SOLES)

SECTOR : 11 SALUD  
 PLIEGO : 011 M. DE SALUD  
 EJECUTORA : 028 HOSPITAL NACIONAL DOS DE MAYO (000144)

M E N S U A L I Z A D O

Fecha : 20/04/2023  
 Hora : 16:02:46  
 Pag : 2 de 18



PROGRAMA	CATEGORIA	T. TRANSACCION	PIM	ENE	FEB	MAR	ABR	MAY	JUN	JUL	AGO	SET	OCT	NOV	DIC	TOTAL DEVENGADOS	SALDO
<b>3033296 ATENCION DEL PARTO COMPLICADO NO QUIRURGICO</b>																	
5	GASTOS CORRIENTES		1,802,932	99,659.00	120,922.52	247,963.63	0.00	0.00	0.00	0.00	0.00	0.00	0.00	0.00	0.00	468,545.15	1,334,386.85
2	GASTOS PRESUPUESTARIOS		1,802,932	99,659.00	120,922.52	247,963.63	0.00	0.00	0.00	0.00	0.00	0.00	0.00	0.00	0.00	468,545.15	1,334,386.85
PARCIAL FTE			1,802,932	99,659.00	120,922.52	247,963.63	0.00	0.00	0.00	0.00	0.00	0.00	0.00	0.00	0.00	468,545.15	1,334,386.85
SUB TOTAL PRODIPOY			1,802,932	99,659.00	120,922.52	247,963.63	0.00	0.00	0.00	0.00	0.00	0.00	0.00	0.00	0.00	468,545.15	1,334,386.85
<b>3033297 ATENCION DEL PARTO COMPLICADO QUIRURGICO</b>																	
5	GASTOS CORRIENTES		1,144,937	44,519.19	93,843.68	133,213.88	32,447.79	0.00	0.00	0.00	0.00	0.00	0.00	0.00	0.00	304,024.54	840,912.46
2	GASTOS PRESUPUESTARIOS		1,144,937	44,519.19	93,843.68	133,213.88	32,447.79	0.00	0.00	0.00	0.00	0.00	0.00	0.00	0.00	304,024.54	840,912.46
PARCIAL FTE			1,144,937	44,519.19	93,843.68	133,213.88	32,447.79	0.00	0.00	0.00	0.00	0.00	0.00	0.00	0.00	304,024.54	840,912.46
SUB TOTAL PRODIPOY			1,144,937	44,519.19	93,843.68	133,213.88	32,447.79	0.00	0.00	0.00	0.00	0.00	0.00	0.00	0.00	304,024.54	840,912.46
<b>3033298 ATENCION DEL PUERPERIO</b>																	
5	GASTOS CORRIENTES		142,043	9,388.00	11,120.44	10,996.56	0.00	0.00	0.00	0.00	0.00	0.00	0.00	0.00	0.00	31,505.00	110,538.00
2	GASTOS PRESUPUESTARIOS		142,043	9,388.00	11,120.44	10,996.56	0.00	0.00	0.00	0.00	0.00	0.00	0.00	0.00	0.00	31,505.00	110,538.00
PARCIAL FTE			142,043	9,388.00	11,120.44	10,996.56	0.00	0.00	0.00	0.00	0.00	0.00	0.00	0.00	0.00	31,505.00	110,538.00
SUB TOTAL PRODIPOY			142,043	9,388.00	11,120.44	10,996.56	0.00	0.00	0.00	0.00	0.00	0.00	0.00	0.00	0.00	31,505.00	110,538.00
<b>3033299 ATENCION DEL PUERPERIO CON COMPLICACIONES</b>																	
5	GASTOS CORRIENTES		863,137	61,483.00	74,178.14	67,488.64	0.00	0.00	0.00	0.00	0.00	0.00	0.00	0.00	0.00	203,149.78	659,987.22
2	GASTOS PRESUPUESTARIOS		863,137	61,483.00	74,178.14	67,488.64	0.00	0.00	0.00	0.00	0.00	0.00	0.00	0.00	0.00	203,149.78	659,987.22
PARCIAL FTE			863,137	61,483.00	74,178.14	67,488.64	0.00	0.00	0.00	0.00	0.00	0.00	0.00	0.00	0.00	203,149.78	659,987.22
SUB TOTAL PRODIPOY			863,137	61,483.00	74,178.14	67,488.64	0.00	0.00	0.00	0.00	0.00	0.00	0.00	0.00	0.00	203,149.78	659,987.22
<b>3033300 ATENCION OBSTETRICA EN UNIDAD DE CUIDADOS INTENSIVOS</b>																	
5	GASTOS CORRIENTES		1,316,396	61,407.52	72,346.64	146,508.20	89,548.79	0.00	0.00	0.00	0.00	0.00	0.00	0.00	0.00	369,911.15	946,484.85
2	GASTOS PRESUPUESTARIOS		1,316,396	61,407.52	72,346.64	146,508.20	89,548.79	0.00	0.00	0.00	0.00	0.00	0.00	0.00	0.00	369,911.15	946,484.85




**DEVENGADOS Vs MARCO PRESUPUESTAL - 2023**  
 (EN NUEVOS SOLES)

SECTOR : 11 SALUD  
 PLEGO : 011 M. DE SALUD  
 EJECUTORA : 028 HOSPITAL NACIONAL DOS DE MAYO [000144]

**M E N S U A L I Z A D O**

PROGRAMA	CATEGORIA	T. TRANSACCION	PIM	ENE	FEB	MAR	ABR	MAY	JUN	JUL	AGO	SET	OCT	NOV	DIC	TOTAL	DEVENGADOS	SALDO
3033305	ATENCIÓN DEL REGIEN NACIDO NORMAL		1,316,396	61,407.52	72,346.64	146,608.20	89,548.79	0.00	0.00	0.00	0.00	0.00	0.00	0.00	0.00	369,911.15	369,911.15	946,484.85
5	GASTOS CORRIENTES																	
2	GASTOS PRESUPUESTARIOS		728,838	24,930.04	68,241.27	102,780.07	50,000.00	0.00	0.00	0.00	0.00	0.00	0.00	0.00	0.00	245,951.38	245,951.38	482,886.62
PARCIAL FTE			728,838	24,930.04	68,241.27	102,780.07	50,000.00	0.00	0.00	0.00	0.00	0.00	0.00	0.00	0.00	245,951.38	245,951.38	482,886.62
SUB TOTAL PRODPROY			728,838	24,930.04	68,241.27	102,780.07	50,000.00	0.00	0.00	0.00	0.00	0.00	0.00	0.00	0.00	245,951.38	245,951.38	482,886.62
3033306	ATENCIÓN DEL REGIEN NACIDO CON COMPLICACIONES		2,717,136	206,650.13	242,607.25	218,832.97	0.00	0.00	0.00	0.00	0.00	0.00	0.00	0.00	0.00	668,090.35	668,090.35	2,049,045.65
5	GASTOS CORRIENTES																	
2	GASTOS PRESUPUESTARIOS		2,717,136	206,650.13	242,607.25	218,832.97	0.00	0.00	0.00	0.00	0.00	0.00	0.00	0.00	0.00	668,090.35	668,090.35	2,049,045.65
PARCIAL FTE			2,717,136	206,650.13	242,607.25	218,832.97	0.00	0.00	0.00	0.00	0.00	0.00	0.00	0.00	0.00	668,090.35	668,090.35	2,049,045.65
SUB TOTAL PRODPROY			2,717,136	206,650.13	242,607.25	218,832.97	0.00	0.00	0.00	0.00	0.00	0.00	0.00	0.00	0.00	668,090.35	668,090.35	2,049,045.65
3033307	ATENCIÓN DEL REGIEN NACIDO CON COMPLICACIONES QUE REQUIERE UNIDAD DE CUIDADOS INTENSIVOS		3,361,410	203,510.00	282,410.13	245,271.66	34,137.79	0.00	0.00	0.00	0.00	0.00	0.00	0.00	0.00	765,329.58	765,329.58	2,596,080.42
5	GASTOS CORRIENTES																	
2	GASTOS PRESUPUESTARIOS		3,361,410	203,510.00	282,410.13	245,271.66	34,137.79	0.00	0.00	0.00	0.00	0.00	0.00	0.00	0.00	765,329.58	765,329.58	2,596,080.42
PARCIAL FTE			3,361,410	203,510.00	282,410.13	245,271.66	34,137.79	0.00	0.00	0.00	0.00	0.00	0.00	0.00	0.00	765,329.58	765,329.58	2,596,080.42
SUB TOTAL PRODPROY			3,361,410	203,510.00	282,410.13	245,271.66	34,137.79	0.00	0.00	0.00	0.00	0.00	0.00	0.00	0.00	765,329.58	765,329.58	2,596,080.42
0016	TBC-VIH/SIDA		479,824	19,073.00	11,165.01	9,978.00	0.00	0.00	0.00	0.00	0.00	0.00	0.00	0.00	0.00	40,216.01	40,216.01	439,607.99
5	GASTOS CORRIENTES																	
2	GASTOS PRESUPUESTARIOS		479,824	19,073.00	11,165.01	9,978.00	0.00	0.00	0.00	0.00	0.00	0.00	0.00	0.00	0.00	40,216.01	40,216.01	439,607.99
PARCIAL FTE			479,824	19,073.00	11,165.01	9,978.00	0.00	0.00	0.00	0.00	0.00	0.00	0.00	0.00	0.00	40,216.01	40,216.01	439,607.99
SUB TOTAL PRODPROY			479,824	19,073.00	11,165.01	9,978.00	0.00	0.00	0.00	0.00	0.00	0.00	0.00	0.00	0.00	40,216.01	40,216.01	439,607.99
3000613	PERSONAS EN CONTACTO DE CASOS DE TUBERCULOSIS CON CONTROL Y TRATAMIENTO PREVENTIVO (GENERAL,		209,415	10,153.00	10,048.00	23,978.00	8,020.00	0.00	0.00	0.00	0.00	0.00	0.00	0.00	0.00	52,199.00	52,199.00	157,216.00
5	GASTOS CORRIENTES																	
2	GASTOS PRESUPUESTARIOS		209,415	10,153.00	10,048.00	23,978.00	8,020.00	0.00	0.00	0.00	0.00	0.00	0.00	0.00	0.00	52,199.00	52,199.00	157,216.00
PARCIAL FTE			209,415	10,153.00	10,048.00	23,978.00	8,020.00	0.00	0.00	0.00	0.00	0.00	0.00	0.00	0.00	52,199.00	52,199.00	157,216.00



Fecha : 20/04/2023  
 Hora : 16:02:46  
 Pag.: 3 de 18





**DEVENGADOS Vs MARCO PRESUPUESTAL**  
 (EN NUEVOS SOLES)



Fecha : 20/04/2023  
 Hora : 16:02:46  
 Pag : 5 de 18

SECTOR : 11 SALUD  
 PLEGO : 011 M. DE SALUD  
 EJECUTORA : 028 HOSPITAL NACIONAL DOS DE MAYO [000144]

**M E N S U A L I Z A D O**

PROGRAMA	CATEGORIA	T. TRANSACCION	PIM	ENE	FEB	MAR	ABR	MAY	JUN	JUL	AGO	SET	OCT	NOV	DIC	TOTAL DEVENGADOS	SALDO
5	5	GASTOS CORRIENTES															
			345,399	16,941.25	31,124.67	30,416.16	0.00	0.00	0.00	0.00	0.00	0.00	0.00	0.00	0.00	78,482.08	266,916.92
		PARCIAL FTE	345,399	16,941.25	31,124.67	30,416.16	0.00	0.00	0.00	0.00	0.00	0.00	0.00	0.00	0.00	78,482.08	266,916.92
		SUB TOTAL PRODIPROY	345,399	16,941.25	31,124.67	30,416.16	0.00	0.00	0.00	0.00	0.00	0.00	0.00	0.00	0.00	78,482.08	266,916.92
5	5	3043961 POBLACION DE ALTO RIESGO RECIBE INFORMACION Y ATENCION PREVENTIVA															
		5 GASTOS CORRIENTES															
		2 GASTOS PRESUPUESTARIOS	21,000	0.00	0.00	0.00	0.00	0.00	0.00	0.00	0.00	0.00	0.00	0.00	0.00	0.00	21,000.00
		PARCIAL FTE	21,000	0.00	0.00	0.00	0.00	0.00	0.00	0.00	0.00	0.00	0.00	0.00	0.00	0.00	21,000.00
		SUB TOTAL PRODIPROY	21,000	0.00	0.00	0.00	0.00	0.00	0.00	0.00	0.00	0.00	0.00	0.00	0.00	0.00	21,000.00
5	5	3043968 POBLACION CON INFECCIONES DE TRANSMISION SEXUAL RECIBEN TRATAMIENTO SEGUN GUIA CLINICAS															
		5 GASTOS CORRIENTES															
		2 GASTOS PRESUPUESTARIOS	623,089	48,655.03	48,823.28	47,911.69	0.00	0.00	0.00	0.00	0.00	0.00	0.00	0.00	0.00	145,390.00	477,699.00
		PARCIAL FTE	623,089	48,655.03	48,823.28	47,911.69	0.00	0.00	0.00	0.00	0.00	0.00	0.00	0.00	0.00	145,390.00	477,699.00
		SUB TOTAL PRODIPROY	623,089	48,655.03	48,823.28	47,911.69	0.00	0.00	0.00	0.00	0.00	0.00	0.00	0.00	0.00	145,390.00	477,699.00
5	5	3043969 PERSONAS DIAGNOSTICADAS CON VIH/SIDA QUE ACUDEN A LOS SERVICIOS Y RECIBEN ATENCION INTEGRAL															
		5 GASTOS CORRIENTES															
		2 GASTOS PRESUPUESTARIOS	233,894	10,067.00	8,264.18	7,439.72	15,710.40	0.00	0.00	0.00	0.00	0.00	0.00	0.00	0.00	41,481.30	192,412.70
		PARCIAL FTE	233,894	10,067.00	8,264.18	7,439.72	15,710.40	0.00	0.00	0.00	0.00	0.00	0.00	0.00	0.00	41,481.30	192,412.70
		SUB TOTAL PRODIPROY	233,894	10,067.00	8,264.18	7,439.72	15,710.40	0.00	0.00	0.00	0.00	0.00	0.00	0.00	0.00	41,481.30	192,412.70
5	5	3043970 MUJERES GESTANTES REACTIVAS Y NIÑOS EXPUESTOS AL VIH/SIDA RECIBEN TRATAMIENTO OPORTUNO															
		5 GASTOS CORRIENTES															
		2 GASTOS PRESUPUESTARIOS	83,833	4,861.00	5,043.00	5,005.00	0.00	0.00	0.00	0.00	0.00	0.00	0.00	0.00	0.00	14,909.00	68,924.00
		PARCIAL FTE	83,833	4,861.00	5,043.00	5,005.00	0.00	0.00	0.00	0.00	0.00	0.00	0.00	0.00	0.00	14,909.00	68,924.00
		SUB TOTAL PRODIPROY	83,833	4,861.00	5,043.00	5,005.00	0.00	0.00	0.00	0.00	0.00	0.00	0.00	0.00	0.00	14,909.00	68,924.00
5	5	3043971 MUJERES GESTANTES REACTIVAS A SIFILIS Y SUS CONTACTOS Y RECIBEN NACIDOS EXPUESTOS RECIBEN															
		5 GASTOS CORRIENTES															
		2 GASTOS PRESUPUESTARIOS	83,833	4,861.00	5,043.00	5,005.00	0.00	0.00	0.00	0.00	0.00	0.00	0.00	0.00	0.00	14,909.00	68,924.00
		PARCIAL FTE	83,833	4,861.00	5,043.00	5,005.00	0.00	0.00	0.00	0.00	0.00	0.00	0.00	0.00	0.00	14,909.00	68,924.00
		SUB TOTAL PRODIPROY	83,833	4,861.00	5,043.00	5,005.00	0.00	0.00	0.00	0.00	0.00	0.00	0.00	0.00	0.00	14,909.00	68,924.00
5	5	GASTOS CORRIENTES															
		2 GASTOS PRESUPUESTARIOS	15,372.76	15,157.88	0.00	0.00	0.00	0.00	0.00	0.00	0.00	0.00	0.00	0.00	0.00	47,830.64	175,560.36
		PARCIAL FTE	15,372.76	15,157.88	0.00	0.00	0.00	0.00	0.00	0.00	0.00	0.00	0.00	0.00	0.00	47,830.64	175,560.36
		SUB TOTAL PRODIPROY	15,372.76	15,157.88	0.00	0.00	0.00	0.00	0.00	0.00	0.00	0.00	0.00	0.00	0.00	47,830.64	175,560.36



**DEVENGADOS VS MARCO PRESUPUESTAL - 2023**  
 (EN NUEVOS SOLES)

SECTOR : 11 SALUD  
 PLEGO : 011 M. DE SALUD  
 EJECUTORA : 028 HOSPITAL NACIONAL DOS DE MAYO [000144]

M E N S U A L I Z A D O



PRGPROY	CATEGORIA	T. TRANSACCION	PM	ENE	FEB	MAR	ABR	MAY	JUN	JUL	AGO	SET	OCT	NOV	DIC	TOTAL	SALDO
3043972	PERSONA QUE ACCEDE AL EESS Y RECIBE TRATAMIENTO OPORTUNO PARA TUBERCULOSIS EXTREMADAMENTE		223,391	17,300.00	15,372.76	15,157.88	0.00	0.00	0.00	0.00	0.00	0.00	0.00	0.00	0.00	47,830.64	175,560.36
PARCIAL FTE																	47,830.64
SUB TOTAL PRODIPOY			223,391	17,300.00	15,372.76	15,157.88	0.00	0.00	0.00	0.00	0.00	0.00	0.00	0.00	0.00		
5	GASTOS CORRIENTES		840,474	60,940.00	58,900.04	58,452.73	0.00	0.00	0.00	0.00	0.00	0.00	0.00	0.00	0.00	178,292.77	662,181.23
2	GASTOS PRESUPUESTARIOS		840,474	60,940.00	58,900.04	58,452.73	0.00	0.00	0.00	0.00	0.00	0.00	0.00	0.00	0.00	178,292.77	662,181.23
PARCIAL FTE			840,474	60,940.00	58,900.04	58,452.73	0.00	0.00	0.00	0.00	0.00	0.00	0.00	0.00	0.00	178,292.77	
SUB TOTAL PRODIPOY			840,474	60,940.00	58,900.04	58,452.73	0.00	0.00	0.00	0.00	0.00	0.00	0.00	0.00	0.00		178,292.77
0017	ENFERMEDADES METAEXICAS Y ZOONOSIS																
3043983	DIAGNOSTICO Y TRATAMIENTO DE ENFERMEDADES METAEXICAS																
5	GASTOS CORRIENTES		312,705	14,783.52	24,529.52	15,134.08	0.00	0.00	0.00	0.00	0.00	0.00	0.00	0.00	0.00	54,447.12	288,257.88
2	GASTOS PRESUPUESTARIOS		312,705	14,783.52	24,529.52	15,134.08	0.00	0.00	0.00	0.00	0.00	0.00	0.00	0.00	0.00	54,447.12	288,257.88
PARCIAL FTE			312,705	14,783.52	24,529.52	15,134.08	0.00	0.00	0.00	0.00	0.00	0.00	0.00	0.00	0.00	54,447.12	
SUB TOTAL PRODIPOY			312,705	14,783.52	24,529.52	15,134.08	0.00	0.00	0.00	0.00	0.00	0.00	0.00	0.00	0.00		54,447.12
3043984	DIAGNOSTICO Y TRATAMIENTO DE CASOS DE ENFERMEDADES ZOONOTICAS																
5	GASTOS CORRIENTES		111,066	3,037.00	2,820.00	2,800.00	0.00	0.00	0.00	0.00	0.00	0.00	0.00	0.00	0.00	8,657.00	102,409.00
2	GASTOS PRESUPUESTARIOS		111,066	3,037.00	2,820.00	2,800.00	0.00	0.00	0.00	0.00	0.00	0.00	0.00	0.00	0.00	8,657.00	102,409.00
PARCIAL FTE			111,066	3,037.00	2,820.00	2,800.00	0.00	0.00	0.00	0.00	0.00	0.00	0.00	0.00	0.00	8,657.00	
SUB TOTAL PRODIPOY			111,066	3,037.00	2,820.00	2,800.00	0.00	0.00	0.00	0.00	0.00	0.00	0.00	0.00	0.00		8,657.00
0018	ENFERMEDADES NO TRANSMISIBLES																
3000011	TAMIZAJE Y DIAGNOSTICO DE PACIENTES CON CATARATAS																
5	GASTOS CORRIENTES		306,763	20,754.86	23,813.09	22,523.38	0.00	0.00	0.00	0.00	0.00	0.00	0.00	0.00	0.00	67,091.33	239,671.67
2	GASTOS PRESUPUESTARIOS		306,763	20,754.86	23,813.09	22,523.38	0.00	0.00	0.00	0.00	0.00	0.00	0.00	0.00	0.00	67,091.33	239,671.67
PARCIAL FTE			306,763	20,754.86	23,813.09	22,523.38	0.00	0.00	0.00	0.00	0.00	0.00	0.00	0.00	0.00	67,091.33	
SUB TOTAL PRODIPOY			306,763	20,754.86	23,813.09	22,523.38	0.00	0.00	0.00	0.00	0.00	0.00	0.00	0.00	0.00		67,091.33
3000012	TRATAMIENTO Y CONTROL DE PACIENTES CON CATARATAS																
5	GASTOS CORRIENTES		543,580	36,276.00	41,097.88	40,824.68	0.00	0.00	0.00	0.00	0.00	0.00	0.00	0.00	0.00	118,198.36	425,381.64
2	GASTOS PRESUPUESTARIOS		543,580	36,276.00	41,097.88	40,824.68	0.00	0.00	0.00	0.00	0.00	0.00	0.00	0.00	0.00	118,198.36	425,381.64



**DEVENGADOS Vs MARCO PRESUPUESTAL - 2023**  
 (EN NUEVOS SOLES)


SECTOR : 11 SALUD  
 PLIEGO : 011 M. DE SALUD  
 EJECUTORA : 028 HOSPITAL NACIONAL DOS DE MAYO (000144)

Fecha : 20/04/2023  
 Hora : 16:02:46  
 Pag : 7 de 18

M E N S U A L I Z A D O



PROGRAMA	CATEGORIA	T. TRANSACCION	PIM	ENE	FEB	MAR	ABR	MAY	JUN	JUL	AGO	SET	OCT	NOV	DIC	TOTAL DEVENGADOS	SALDO
3000013	TAMIZAJE Y DIAGNOSTICO DE PACIENTES CON ERRORES REFRACTIVOS		543,380	36,276.00	41,097.68	40,824.68	0.00	0.00	0.00	0.00	0.00	0.00	0.00	0.00	0.00	118,198.36	425,381.64
5	GASTOS CORRIENTES																
2	GASTOS PRESUPUESTARIOS		109,148	3,014.19	8,104.38	8,144.38	0.00	0.00	0.00	0.00	0.00	0.00	0.00	0.00	0.00	19,262.95	89,885.05
PARCIAL FTE			109,148	3,014.19	8,104.38	8,144.38	0.00	0.00	0.00	0.00	0.00	0.00	0.00	0.00	0.00	19,262.95	89,885.05
SUB TOTAL PRODPROY			109,148	3,014.19	8,104.38	8,144.38	0.00	0.00	0.00	0.00	0.00	0.00	0.00	0.00	0.00	19,262.95	89,885.05
3000014	TRATAMIENTO Y CONTROL DE PACIENTES CON ERRORES REFRACTIVOS		189,964	9,727.00	13,365.44	13,243.88	0.00	0.00	0.00	0.00	0.00	0.00	0.00	0.00	0.00	36,336.32	122,627.88
5	GASTOS CORRIENTES																
2	GASTOS PRESUPUESTARIOS		189,964	9,727.00	13,365.44	13,243.88	0.00	0.00	0.00	0.00	0.00	0.00	0.00	0.00	0.00	36,336.32	122,627.88
PARCIAL FTE			189,964	9,727.00	13,365.44	13,243.88	0.00	0.00	0.00	0.00	0.00	0.00	0.00	0.00	0.00	36,336.32	122,627.88
SUB TOTAL PRODPROY			189,964	9,727.00	13,365.44	13,243.88	0.00	0.00	0.00	0.00	0.00	0.00	0.00	0.00	0.00	36,336.32	122,627.88
3000016	TRATAMIENTO Y CONTROL DE PERSONAS CON HIPERTENSION ARTERIAL		1,271,912	34,941.05	71,690.43	77,210.06	73,750.31	0.00	0.00	0.00	0.00	0.00	0.00	0.00	0.00	257,591.85	1,014,320.15
5	GASTOS CORRIENTES																
2	GASTOS PRESUPUESTARIOS		1,271,912	34,941.05	71,690.43	77,210.06	73,750.31	0.00	0.00	0.00	0.00	0.00	0.00	0.00	0.00	257,591.85	1,014,320.15
PARCIAL FTE			1,271,912	34,941.05	71,690.43	77,210.06	73,750.31	0.00	0.00	0.00	0.00	0.00	0.00	0.00	0.00	257,591.85	1,014,320.15
SUB TOTAL PRODPROY			1,271,912	34,941.05	71,690.43	77,210.06	73,750.31	0.00	0.00	0.00	0.00	0.00	0.00	0.00	0.00	257,591.85	1,014,320.15
3000017	TRATAMIENTO Y CONTROL DE PERSONAS CON DIABETES		1,006,572	48,652.43	48,750.81	48,830.61	59,469.42	0.00	0.00	0.00	0.00	0.00	0.00	0.00	0.00	205,703.27	800,868.73
5	GASTOS CORRIENTES																
2	GASTOS PRESUPUESTARIOS		1,006,572	48,652.43	48,750.81	48,830.61	59,469.42	0.00	0.00	0.00	0.00	0.00	0.00	0.00	0.00	205,703.27	800,868.73
PARCIAL FTE			1,006,572	48,652.43	48,750.81	48,830.61	59,469.42	0.00	0.00	0.00	0.00	0.00	0.00	0.00	0.00	205,703.27	800,868.73
SUB TOTAL PRODPROY			1,006,572	48,652.43	48,750.81	48,830.61	59,469.42	0.00	0.00	0.00	0.00	0.00	0.00	0.00	0.00	205,703.27	800,868.73
3000060	ATENCIÓN ESTOMATOLÓGICA PREVENTIVA		24,792.57	15,248.57	55,771.19	5,100.00	0.00	0.00	0.00	0.00	0.00	0.00	0.00	0.00	0.00	100,912.33	223,520.67
5	GASTOS CORRIENTES																
2	GASTOS PRESUPUESTARIOS		24,792.57	15,248.57	55,771.19	5,100.00	0.00	0.00	0.00	0.00	0.00	0.00	0.00	0.00	0.00	100,912.33	223,520.67
PARCIAL FTE			24,792.57	15,248.57	55,771.19	5,100.00	0.00	0.00	0.00	0.00	0.00	0.00	0.00	0.00	0.00	100,912.33	223,520.67
SUB TOTAL PRODPROY			24,792.57	15,248.57	55,771.19	5,100.00	0.00	0.00	0.00	0.00	0.00	0.00	0.00	0.00	0.00	100,912.33	223,520.67







**DEVENGADOS vs MARCO PRESUPUESTAL - 2023**  
 (EN NUEVOS SOLES)

SECTOR : 11 SALUD  
 PLIEGO : 011 M. DE SALUD  
 EJECUTORA : 028 HOSPITAL NACIONAL DOS DE MAYO [000144]

Fecha : 20/04/2023

Hora : 16:02:46  
 Pag.: 9 de 18

M E N S U A L I Z A D O

PRG/PROD/PROY	CATEGORIA	T. TRANSACCION	PIM	ENE	FEB	MAR	ABR	MAY	JUN	JUL	AGO	SET	OCT	NOV	DIC	TOTAL	DEVENGADOS	SALDO
5	GASTOS CORRIENTES																	
2	GASTOS PRESUPUESTARIOS		27,000	0,00	0,00	0,00	0,00	0,00	0,00	0,00	0,00	0,00	0,00	0,00	0,00	0,00	0,00	27,000.00
	PARCIAL FTE		27,000	0,00	0,00	0,00	0,00	0,00	0,00	0,00	0,00	0,00	0,00	0,00	0,00	0,00	0,00	27,000.00
	SUB TOTAL PROD/PROY		27,000	0,00	0,00	0,00	0,00	0,00	0,00	0,00	0,00	0,00	0,00	0,00	0,00	0,00	0,00	27,000.00
3000885	DETECCION - DIAGNOSTICO - TRATAMIENTO Y CONTROL DE PERSONAS CON RETINOPATIA DIABETICA																	
5	GASTOS CORRIENTES																	
2	GASTOS PRESUPUESTARIOS		55,000	0,00	0,00	0,00	0,00	0,00	0,00	0,00	0,00	0,00	0,00	0,00	0,00	0,00	0,00	55,000.00
	PARCIAL FTE		55,000	0,00	0,00	0,00	0,00	0,00	0,00	0,00	0,00	0,00	0,00	0,00	0,00	0,00	0,00	55,000.00
	SUB TOTAL PROD/PROY		55,000	0,00	0,00	0,00	0,00	0,00	0,00	0,00	0,00	0,00	0,00	0,00	0,00	0,00	0,00	55,000.00
3000866	DETECCION - DIAGNOSTICO - TRATAMIENTO Y CONTROL DE PERSONAS CON ENFERMEDADES EXTERNAS DEL OJO																	
5	GASTOS CORRIENTES																	
2	GASTOS PRESUPUESTARIOS		20,000	0,00	0,00	0,00	0,00	0,00	0,00	0,00	0,00	0,00	0,00	0,00	0,00	0,00	0,00	20,000.00
	PARCIAL FTE		20,000	0,00	0,00	0,00	0,00	0,00	0,00	0,00	0,00	0,00	0,00	0,00	0,00	0,00	0,00	20,000.00
	SUB TOTAL PROD/PROY		20,000	0,00	0,00	0,00	0,00	0,00	0,00	0,00	0,00	0,00	0,00	0,00	0,00	0,00	0,00	20,000.00
00024	PREVENCIÓN Y CONTROL DEL CÁNCER																	
5	GASTOS CORRIENTES																	
2	GASTOS PRESUPUESTARIOS		29,192.00	29,580.69	33,338.00	15,700.00	0,00	0,00	0,00	0,00	0,00	0,00	0,00	0,00	0,00	0,00	0,00	107,810.69
	PARCIAL FTE		29,192.00	29,580.69	33,338.00	15,700.00	0,00	0,00	0,00	0,00	0,00	0,00	0,00	0,00	0,00	0,00	0,00	107,810.69
	SUB TOTAL PROD/PROY		29,192.00	29,580.69	33,338.00	15,700.00	0,00	0,00	0,00	0,00	0,00	0,00	0,00	0,00	0,00	0,00	0,00	107,810.69
3000366	ATENCIÓN DEL CÁNCER DE MAMA PARA EL ESTADIAJE Y TRATAMIENTO																	
5	GASTOS CORRIENTES																	
2	GASTOS PRESUPUESTARIOS		2,351,257	10,515.00	12,886.13	7,100.00	0,00	0,00	0,00	0,00	0,00	0,00	0,00	0,00	0,00	0,00	0,00	43,562.91
	PARCIAL FTE		2,351,257	10,515.00	12,886.13	7,100.00	0,00	0,00	0,00	0,00	0,00	0,00	0,00	0,00	0,00	0,00	0,00	43,562.91
	SUB TOTAL PROD/PROY		2,351,257	10,515.00	12,886.13	7,100.00	0,00	0,00	0,00	0,00	0,00	0,00	0,00	0,00	0,00	0,00	0,00	43,562.91
3000367	ATENCIÓN DEL CÁNCER DE ESTÓMAGO PARA EL ESTADIAJE Y TRATAMIENTO																	
5	GASTOS CORRIENTES																	
2	GASTOS PRESUPUESTARIOS		10,515.00	13,061.78	12,886.13	7,100.00	0,00	0,00	0,00	0,00	0,00	0,00	0,00	0,00	0,00	0,00	0,00	43,562.91
	PARCIAL FTE		10,515.00	13,061.78	12,886.13	7,100.00	0,00	0,00	0,00	0,00	0,00	0,00	0,00	0,00	0,00	0,00	0,00	43,562.91
	SUB TOTAL PROD/PROY		10,515.00	13,061.78	12,886.13	7,100.00	0,00	0,00	0,00	0,00	0,00	0,00	0,00	0,00	0,00	0,00	0,00	43,562.91
	SUB TOTAL PROD/PROY		10,515.00	13,061.78	12,886.13	7,100.00	0,00	0,00	0,00	0,00	0,00	0,00	0,00	0,00	0,00	0,00	0,00	43,562.91



**DEVENGADOS vs MARCO PRESUPUESTAL - 2023**  
 (EN NUEVOS SOLES)



Fecha : 20/04/2023  
 Hora : 16:02:46  
 Pag.: 10 de 18

SECTOR : 11 SALUD  
 PLIEGO : 011 M. DE SALUD  
 EJECUTORA : 028 HOSPITAL NACIONAL DOS DE MAYO [000144]

**M E N S U A L I Z A D O**

PROG/PROY	CATEGORIA	T. TRANSACCION	PIM	ENE	FEB	MAR	ABR	MAY	JUN	JUL	AGO	SET	OCT	NOV	DIC	TOTAL DEVENGADOS	SALDO
<b>3000368 ATENCION DEL CANCER DE PROSTATA PARA EL DIAGNOSTICO, ESTADIAJE Y TRATAMIENTO</b>																	
5	GASTOS CORRIENTES		3,749,006	19,898.38	36,607.41	60,280.10	13,000.00	0.00	0.00	0.00	0.00	0.00	0.00	0.00	0.00	129,785.89	3,619,220.11
2	GASTOS PRESUPUESTARIOS		3,749,006	19,898.38	36,607.41	60,280.10	13,000.00	0.00	0.00	0.00	0.00	0.00	0.00	0.00	0.00	129,785.89	3,619,220.11
PARCIAL FTE			3,749,006	19,898.38	36,607.41	60,280.10	13,000.00	0.00	0.00	0.00	0.00	0.00	0.00	0.00	0.00	129,785.89	
SUB TOTAL PRODPROY			3,749,006	19,898.38	36,607.41	60,280.10	13,000.00	0.00	0.00	0.00	0.00	0.00	0.00	0.00	0.00	129,785.89	
<b>3000369 ATENCION DEL CANCER DE PULMON QUE INCLUYE: DIAGNOSTICO, ESTADIAJE Y TRATAMIENTO</b>																	
5	GASTOS CORRIENTES		4,335,335	160,141.45	166,464.39	163,478.58	0.00	0.00	0.00	0.00	0.00	0.00	0.00	0.00	0.00	490,084.42	3,845,250.58
2	GASTOS PRESUPUESTARIOS		4,335,335	160,141.45	166,464.39	163,478.58	0.00	0.00	0.00	0.00	0.00	0.00	0.00	0.00	0.00	490,084.42	3,845,250.58
PARCIAL FTE			4,335,335	160,141.45	166,464.39	163,478.58	0.00	0.00	0.00	0.00	0.00	0.00	0.00	0.00	0.00	490,084.42	
SUB TOTAL PRODPROY			4,335,335	160,141.45	166,464.39	163,478.58	0.00	0.00	0.00	0.00	0.00	0.00	0.00	0.00	0.00	490,084.42	
<b>3000370 ATENCION DEL CANCER DE COLON Y RECTO QUE INCLUYE: DIAGNOSTICO, ESTADIAJE Y TRATAMIENTO</b>																	
5	GASTOS CORRIENTES		3,302,585	13,797.00	15,082.63	14,836.00	0.00	0.00	0.00	0.00	0.00	0.00	0.00	0.00	0.00	43,715.63	3,258,869.37
2	GASTOS PRESUPUESTARIOS		3,302,585	13,797.00	15,082.63	14,836.00	0.00	0.00	0.00	0.00	0.00	0.00	0.00	0.00	0.00	43,715.63	3,258,869.37
PARCIAL FTE			3,302,585	13,797.00	15,082.63	14,836.00	0.00	0.00	0.00	0.00	0.00	0.00	0.00	0.00	0.00	43,715.63	
SUB TOTAL PRODPROY			3,302,585	13,797.00	15,082.63	14,836.00	0.00	0.00	0.00	0.00	0.00	0.00	0.00	0.00	0.00	43,715.63	
<b>3000371 ATENCION DEL CANCER DE HIGADO QUE INCLUYE: DIAGNOSTICO, ESTADIAJE Y TRATAMIENTO</b>																	
5	GASTOS CORRIENTES		2,880,406	146,694.19	111,525.11	103,823.01	0.00	0.00	0.00	0.00	0.00	0.00	0.00	0.00	0.00	362,042.31	2,518,363.69
2	GASTOS PRESUPUESTARIOS		2,880,406	146,694.19	111,525.11	103,823.01	0.00	0.00	0.00	0.00	0.00	0.00	0.00	0.00	0.00	362,042.31	2,518,363.69
PARCIAL FTE			2,880,406	146,694.19	111,525.11	103,823.01	0.00	0.00	0.00	0.00	0.00	0.00	0.00	0.00	0.00	362,042.31	
SUB TOTAL PRODPROY			2,880,406	146,694.19	111,525.11	103,823.01	0.00	0.00	0.00	0.00	0.00	0.00	0.00	0.00	0.00	362,042.31	
<b>3000372 ATENCION DE LA LEUCEMIA QUE INCLUYE: DIAGNOSTICO Y TRATAMIENTO</b>																	
5	GASTOS CORRIENTES		3,733,926	75,439.00	48,297.19	48,267.55	0.00	0.00	0.00	0.00	0.00	0.00	0.00	0.00	0.00	172,003.74	3,561,922.26
2	GASTOS PRESUPUESTARIOS		3,733,926	75,439.00	48,297.19	48,267.55	0.00	0.00	0.00	0.00	0.00	0.00	0.00	0.00	0.00	172,003.74	3,561,922.26



**DEVENGADOS vs MARCO PRESUPUESTAL - 2023**  
 (EN NUEVOS SOLES)


SECTOR : 11 SALUD  
 PLIEGO : 011 M. DE SALUD  
 EJECUTORA : 028 HOSPITAL NACIONAL DOS DE MAYO [000144]

M E N S U A L I Z A D O



Fecha : 20/04/2023  
 Hora : 16:02:46  
 Pag : 11 de 18

PROGRAMA	CATEGORIA	T. TRANSACCION	PIM	ENE	FEB	MAR	ABR	MAY	JUN	JUL	AGO	SET	OCT	NOV	DIC	TOTAL	DEVENGADOS	SALDO
3000373	ATENCIÓN DE LA LINFOMA QUE INCLUYE: DIAGNOSTICO Y TRATAMIENTO		3,733,926	75,439.00	48,297.19	48,267.55	0.00	0.00	0.00	0.00	0.00	0.00	0.00	0.00	0.00	172,003.74	172,003.74	3,561,922.26
SUB TOTAL PRODP/PROY			3,733,926	75,439.00	48,297.19	48,267.55	0.00	0.00	0.00	0.00	0.00	0.00	0.00	0.00	0.00	172,003.74	172,003.74	3,561,922.26
2	GASTOS PRESUPUESTARIOS		2,171,828	0.00	0.00	0.00	21,000.00	0.00	0.00	0.00	0.00	0.00	0.00	0.00	0.00	21,000.00	21,000.00	2,150,828.00
SUB TOTAL PRODP/PROY			2,171,828	0.00	0.00	0.00	21,000.00	0.00	0.00	0.00	0.00	0.00	0.00	0.00	0.00	21,000.00	21,000.00	2,150,828.00
5	GASTOS CORRIENTES		2,171,828	0.00	0.00	0.00	21,000.00	0.00	0.00	0.00	0.00	0.00	0.00	0.00	0.00	21,000.00	21,000.00	2,150,828.00
SUB TOTAL PRODP/PROY			2,171,828	0.00	0.00	0.00	21,000.00	0.00	0.00	0.00	0.00	0.00	0.00	0.00	0.00	21,000.00	21,000.00	2,150,828.00
3000374	ATENCIÓN DEL CÁNCER DE PIEL NO MELANOMAS QUE INCLUYE: DIAGNOSTICO, ESTADIALE Y TRATAMIENTO		799,169	35,688.58	40,423.31	39,966.18	0.00	0.00	0.00	0.00	0.00	0.00	0.00	0.00	0.00	116,078.07	116,078.07	683,090.93
SUB TOTAL PRODP/PROY			799,169	35,688.58	40,423.31	39,966.18	0.00	0.00	0.00	0.00	0.00	0.00	0.00	0.00	0.00	116,078.07	116,078.07	683,090.93
2	GASTOS PRESUPUESTARIOS		799,169	35,688.58	40,423.31	39,966.18	0.00	0.00	0.00	0.00	0.00	0.00	0.00	0.00	0.00	116,078.07	116,078.07	683,090.93
SUB TOTAL PRODP/PROY			799,169	35,688.58	40,423.31	39,966.18	0.00	0.00	0.00	0.00	0.00	0.00	0.00	0.00	0.00	116,078.07	116,078.07	683,090.93
5	GASTOS CORRIENTES		799,169	35,688.58	40,423.31	39,966.18	0.00	0.00	0.00	0.00	0.00	0.00	0.00	0.00	0.00	116,078.07	116,078.07	683,090.93
SUB TOTAL PRODP/PROY			799,169	35,688.58	40,423.31	39,966.18	0.00	0.00	0.00	0.00	0.00	0.00	0.00	0.00	0.00	116,078.07	116,078.07	683,090.93
3000816	MUJER TAMIZADA EN CÁNCER DE MAMA		719,062	48,282.00	60,515.64	47,343.00	0.00	0.00	0.00	0.00	0.00	0.00	0.00	0.00	0.00	156,140.64	156,140.64	562,921.36
SUB TOTAL PRODP/PROY			719,062	48,282.00	60,515.64	47,343.00	0.00	0.00	0.00	0.00	0.00	0.00	0.00	0.00	0.00	156,140.64	156,140.64	562,921.36
2	GASTOS PRESUPUESTARIOS		719,062	48,282.00	60,515.64	47,343.00	0.00	0.00	0.00	0.00	0.00	0.00	0.00	0.00	0.00	156,140.64	156,140.64	562,921.36
SUB TOTAL PRODP/PROY			719,062	48,282.00	60,515.64	47,343.00	0.00	0.00	0.00	0.00	0.00	0.00	0.00	0.00	0.00	156,140.64	156,140.64	562,921.36
5	GASTOS CORRIENTES		719,062	48,282.00	60,515.64	47,343.00	0.00	0.00	0.00	0.00	0.00	0.00	0.00	0.00	0.00	156,140.64	156,140.64	562,921.36
SUB TOTAL PRODP/PROY			719,062	48,282.00	60,515.64	47,343.00	0.00	0.00	0.00	0.00	0.00	0.00	0.00	0.00	0.00	156,140.64	156,140.64	562,921.36
3000818	PERSONA ATENDIDA CON LESIONES PREMALIGNAS DE CUELLO UTERINO		459,575	13,666.58	14,585.83	164,674.50	0.00	0.00	0.00	0.00	0.00	0.00	0.00	0.00	0.00	192,926.91	192,926.91	266,648.09
SUB TOTAL PRODP/PROY			459,575	13,666.58	14,585.83	164,674.50	0.00	0.00	0.00	0.00	0.00	0.00	0.00	0.00	0.00	192,926.91	192,926.91	266,648.09
2	GASTOS PRESUPUESTARIOS		459,575	13,666.58	14,585.83	164,674.50	0.00	0.00	0.00	0.00	0.00	0.00	0.00	0.00	0.00	192,926.91	192,926.91	266,648.09
SUB TOTAL PRODP/PROY			459,575	13,666.58	14,585.83	164,674.50	0.00	0.00	0.00	0.00	0.00	0.00	0.00	0.00	0.00	192,926.91	192,926.91	266,648.09
5	GASTOS CORRIENTES		459,575	13,666.58	14,585.83	164,674.50	0.00	0.00	0.00	0.00	0.00	0.00	0.00	0.00	0.00	192,926.91	192,926.91	266,648.09
SUB TOTAL PRODP/PROY			459,575	13,666.58	14,585.83	164,674.50	0.00	0.00	0.00	0.00	0.00	0.00	0.00	0.00	0.00	192,926.91	192,926.91	266,648.09
3000818	PERSONA ATENDIDA CON LESIONES PREMALIGNAS DE CUELLO UTERINO		13,858.19	23,632.19	36,550.19	6,500.00	0.00	0.00	0.00	0.00	0.00	0.00	0.00	0.00	0.00	79,540.57	79,540.57	180,896.43
SUB TOTAL PRODP/PROY			13,858.19	23,632.19	36,550.19	6,500.00	0.00	0.00	0.00	0.00	0.00	0.00	0.00	0.00	0.00	79,540.57	79,540.57	180,896.43
2	GASTOS PRESUPUESTARIOS		13,858.19	23,632.19	36,550.19	6,500.00	0.00	0.00	0.00	0.00	0.00	0.00	0.00	0.00	0.00	79,540.57	79,540.57	180,896.43
SUB TOTAL PRODP/PROY			13,858.19	23,632.19	36,550.19	6,500.00	0.00	0.00	0.00	0.00	0.00	0.00	0.00	0.00	0.00	79,540.57	79,540.57	180,896.43
5	GASTOS CORRIENTES		13,858.19	23,632.19	36,550.19	6,500.00	0.00	0.00	0.00	0.00	0.00	0.00	0.00	0.00	0.00	79,540.57	79,540.57	180,896.43
SUB TOTAL PRODP/PROY			13,858.19	23,632.19	36,550.19	6,500.00	0.00	0.00	0.00	0.00	0.00	0.00	0.00	0.00	0.00	79,540.57	79,540.57	180,896.43







**DEVENGADOS Vs MARCO PRESUPUESTAL - 2023**  
(EN NUEVOS SOLES)

Fecha : 20/04/2023  
Hora : 16:02:46  
Pag : 13 de 18

SECTOR : 11 SALUD  
PLIEGO : 011 M. DE SALUD  
EJECUTORA : 028 HOSPITAL NACIONAL DOS DE MAYO (000144)

M E N S U A L I Z A D O



*[Handwritten signature]*



PROGRAMA	CATEGORIA	T. TRANSACCION	PIM	ENE	FEB	MAR	ABR	MAY	JUN	JUL	AGO	SET	OCT	NOV	DIC	TOTAL	DEVENGADOS	SALDO
3000001	ACCIONES COMUNES																	
5	GASTOS CORRIENTES																	
2	GASTOS PRESUPUESTARIOS		16,000	0,00	11,137.84	0,00	0,00	0,00	0,00	0,00	0,00	0,00	0,00	0,00	0,00	0,00	11,137.84	4,862.16
	PARCIAL FTE		16,000	0,00	11,137.84	0,00	0,00	0,00	0,00	0,00	0,00	0,00	0,00	0,00	0,00	0,00	11,137.84	4,862.16
	SUB TOTAL PRODPROY		16,000	0,00	11,137.84	0,00	0,00	0,00	0,00	0,00	0,00	0,00	0,00	0,00	0,00	0,00	11,137.84	4,862.16
3000685	DESPACHO DE LA UNIDAD MOVIL Y COORDINACION DE LA REFERENCIA																	
5	GASTOS CORRIENTES																	
2	GASTOS PRESUPUESTARIOS		112,408	12,428.14	10,912.14	11,014.81	0,00	0,00	0,00	0,00	0,00	0,00	0,00	0,00	0,00	0,00	11,137.84	78,052.91
	PARCIAL FTE		112,408	12,428.14	10,912.14	11,014.81	0,00	0,00	0,00	0,00	0,00	0,00	0,00	0,00	0,00	0,00	11,137.84	78,052.91
	SUB TOTAL PRODPROY		112,408	12,428.14	10,912.14	11,014.81	0,00	0,00	0,00	0,00	0,00	0,00	0,00	0,00	0,00	0,00	11,137.84	78,052.91
3000688	ATENCIÓN DE LA EMERGENCIA O URGENCIA EN ESTABLECIMIENTO DE SALUD																	
5	GASTOS CORRIENTES																	
2	GASTOS PRESUPUESTARIOS		25,885,052	1,889,675.09	2,167,062.99	2,355,366.09	196,860.16	0,00	0,00	0,00	0,00	0,00	0,00	0,00	0,00	0,00	6,588,964.33	19,296,087.67
	PARCIAL FTE		25,885,052	1,889,675.09	2,167,062.99	2,355,366.09	196,860.16	0,00	0,00	0,00	0,00	0,00	0,00	0,00	0,00	0,00	6,588,964.33	19,296,087.67
	SUB TOTAL PRODPROY		25,885,052	1,889,675.09	2,167,062.99	2,355,366.09	196,860.16	0,00	0,00	0,00	0,00	0,00	0,00	0,00	0,00	0,00	6,588,964.33	19,296,087.67
3000801	TRANSPORTE ASISTIDO DE LA EMERGENCIA Y URGENCIA INDIVIDUAL																	
5	GASTOS CORRIENTES																	
2	GASTOS PRESUPUESTARIOS		40,828	12,840.95	10,00	0,00	0,00	0,00	0,00	0,00	0,00	0,00	0,00	0,00	0,00	0,00	6,588,964.33	27,977.05
	PARCIAL FTE		40,828	12,840.95	10,00	0,00	0,00	0,00	0,00	0,00	0,00	0,00	0,00	0,00	0,00	0,00	6,588,964.33	27,977.05
	SUB TOTAL PRODPROY		40,828	12,840.95	10,00	0,00	0,00	0,00	0,00	0,00	0,00	0,00	0,00	0,00	0,00	0,00	6,588,964.33	27,977.05
0129	PREVENCIÓN Y MANEJO DE CONDICIONES SECUNDARIAS DE SALUD EN PERSONAS CON DISCAPACIDAD																	
5	GASTOS CORRIENTES																	
2	GASTOS PRESUPUESTARIOS		1,471,342	104,773.11	106,685.64	112,934.88	6,000.00	0,00	0,00	0,00	0,00	0,00	0,00	0,00	0,00	0,00	12,850.95	1,140,948.37
	PARCIAL FTE		1,471,342	104,773.11	106,685.64	112,934.88	6,000.00	0,00	0,00	0,00	0,00	0,00	0,00	0,00	0,00	0,00	12,850.95	1,140,948.37
	SUB TOTAL PRODPROY		1,471,342	104,773.11	106,685.64	112,934.88	6,000.00	0,00	0,00	0,00	0,00	0,00	0,00	0,00	0,00	0,00	12,850.95	1,140,948.37

*[Handwritten signature]*








**DEVENGADOS Vs MARCO PRESUPUESTAL - 2023**  
 (EN NUEVOS SOLES)

Fecha : 20/04/2023  
 Hora : 16:02:46  
 Pag : 15 de 18

SECTOR : 11 SALUD  
 PLIEGO : 011 M. DE SALUD  
 EJECUTORA : 028 HOSPITAL NACIONAL DOS DE MAYO (000144)



PREPRODPROY	CATEGORIA	T. TRANSACCION	PIM	ENE	FEB	MAR	ABR	MAY	JUN	JUL	AGO	SET	OCT	NOV	DIC	TOTAL	DEVENGADOS	SALDO
1001	PRODUCTOS ESPECIFICOS PARA DESARROLLO INFANTIL TEMPORANO		10,000	0.00	4,004.87	0.00	0.00	0.00	0.00	0.00	0.00	0.00	0.00	0.00	0.00	0.00	4,004.87	
3000876	ATENCION ENFERMEDADES DIARREICAS AGUDAS E INFECCIONES RESPIRATORIAS AGUDAS																	
5	GASTOS CORRIENTES																	
2	GASTOS PRESUPUESTARIOS		2,108,086	129,944.05	140,990.70	138,069.53	0.00	0.00	0.00	0.00	0.00	0.00	0.00	0.00	0.00	0.00	409,004.28	1,699,081.72
PARCIAL FTE			2,108,086	129,944.05	140,990.70	138,069.53	0.00	0.00	0.00	0.00	0.00	0.00	0.00	0.00	0.00	0.00	409,004.28	1,699,081.72
SUB TOTAL PRODPROY			2,108,086	129,944.05	140,990.70	138,069.53	0.00	0.00	0.00	0.00	0.00	0.00	0.00	0.00	0.00	0.00	409,004.28	1,699,081.72
3000877	ATENCION ENFERMEDADES DIARREICAS AGUDAS E INFECCIONES RESPIRATORIAS AGUDAS CON COMPLICACIONES																	
5	GASTOS CORRIENTES																	
2	GASTOS PRESUPUESTARIOS		2,430,577	154,705.00	155,991.65	201,754.90	42,706.38	0.00	0.00	0.00	0.00	0.00	0.00	0.00	0.00	0.00	409,004.28	1,875,419.07
6	GASTOS DE CAPITAL		4,244	0.00	0.00	0.00	520.00	0.00	0.00	0.00	0.00	0.00	0.00	0.00	0.00	0.00	520.00	3,724.00
PARCIAL FTE			2,434,821	154,705.00	155,991.65	201,754.90	43,226.38	0.00	0.00	0.00	0.00	0.00	0.00	0.00	0.00	0.00	409,524.28	1,879,143.07
SUB TOTAL PRODPROY			2,434,821	154,705.00	155,991.65	201,754.90	43,226.38	0.00	0.00	0.00	0.00	0.00	0.00	0.00	0.00	0.00	409,524.28	1,879,143.07
3000878	NIÑOS Y NIÑAS CON ATENCION DE LA ANEMIA POR DEFICIENCIA DE HIERRO																	
5	GASTOS CORRIENTES																	
2	GASTOS PRESUPUESTARIOS		210,000	0.00	0.00	0.00	11,044.81	0.00	0.00	0.00	0.00	0.00	0.00	0.00	0.00	0.00	11,044.81	198,955.19
PARCIAL FTE			210,000	0.00	0.00	0.00	11,044.81	0.00	0.00	0.00	0.00	0.00	0.00	0.00	0.00	0.00	11,044.81	198,955.19
SUB TOTAL PRODPROY			210,000	0.00	0.00	0.00	11,044.81	0.00	0.00	0.00	0.00	0.00	0.00	0.00	0.00	0.00	11,044.81	198,955.19
3003254	NIÑOS Y NIÑAS CON VACUNA COMPLETA																	
5	GASTOS CORRIENTES																	
2	GASTOS PRESUPUESTARIOS		454,838	33,762.46	27,564.04	27,535.04	0.00	0.00	0.00	0.00	0.00	0.00	0.00	0.00	0.00	0.00	88,861.54	365,976.46
PARCIAL FTE			454,838	33,762.46	27,564.04	27,535.04	0.00	0.00	0.00	0.00	0.00	0.00	0.00	0.00	0.00	0.00	88,861.54	365,976.46
SUB TOTAL PRODPROY			454,838	33,762.46	27,564.04	27,535.04	0.00	0.00	0.00	0.00	0.00	0.00	0.00	0.00	0.00	0.00	88,861.54	365,976.46
3003255	NIÑOS Y NIÑAS CON CRED COMPLETO SEGUROFEBA																	
5	GASTOS CORRIENTES																	
2	GASTOS PRESUPUESTARIOS		28,950.00	46,199.51	40,977.05	27,444.81	0.00	0.00	0.00	0.00	0.00	0.00	0.00	0.00	0.00	0.00	143,571.37	746,424.63
PARCIAL FTE			28,950.00	46,199.51	40,977.05	27,444.81	0.00	0.00	0.00	0.00	0.00	0.00	0.00	0.00	0.00	0.00	143,571.37	746,424.63
SUB TOTAL PRODPROY			28,950.00	46,199.51	40,977.05	27,444.81	0.00	0.00	0.00	0.00	0.00	0.00	0.00	0.00	0.00	0.00	143,571.37	746,424.63







**DEVENGADOS vs MARCO PRESUPUESTAL - 2023**  
 (EN NUEVOS SOLES)

SECTOR : 11 SALUD  
 PLIEGO : 011 M. DE SALUD  
 EJECUTORIA : 028 HOSPITAL NACIONAL DOS DE MAYO [000144]



Fecha : 20/04/2023  
 Hora : 16:02:46  
 Pag. : 17 de 18

PRG/PROD/PROY	CATEGORIA	T. TRANSACCION	M E N S U A L I Z A D O												TOTAL	DEVENGADOS	SALDO								
			PIM	ENE	FEB	MAR	ABR	MAY	JUN	JUL	AGO	SET	OCT	NOV				DIC							
SUB TOTAL PROD/PROY			154,925,470	8,926,935,51	13,299,721,90	16,405,213,93	8,085,789,75	0,00	0,00	0,00	0,00	0,00	0,00	0,00	0,00	0,00	0,00	0,00	0,00	0,00	0,00	0,00	67,948,339,69	197,984,466,31	
TOTAL EJECUTORIA			265,932,806	14,724,472,77	20,239,523,01	23,798,786,22	9,185,557,69	0,00	0,00	0,00	0,00	0,00	0,00	0,00	0,00	0,00	0,00	0,00	0,00	0,00	0,00	0,00	0,00	67,948,339,69	197,984,466,31

MINISTERIO DE SALUD  
 HOSPITAL NACIONAL DOS DE MAYO  
 D. EDUARDO FARIAN CASTRO  
 Director General (e)  
 C.M.P. 19905 R.N.E. 11397

**DEVENGADOS vs MARCO PRESUPUESTAL - 2023**  
 (EN NUEVOS SOLES)



Fecha : 20/04/2023  
 Hora : 16:02:46  
 Pag.: 18 de 18

SECTOR : 11 SALUD  
 PLEGO : 011 M. DE SALUD  
 EJECUTORA : 028 HOSPITAL NACIONAL DOS DE MAYO [000144]

**M E N S U A L I Z A D O**

PROGRAMA	CATEGORIA	T. TRANSACCION	PIM	ENE	FEB	MAR	ABR	MAY	JUN	JUL	AGO	SET	OCT	NOV	DIC	TOTAL	SALDO
<b>RESUMEN ...</b>																	
		TOTAL FUENTE	265,932,806	14,724,472.77	20,239,523.01	23,798,786.22	9,185,557.69	0.00	0.00	0.00	0.00	0.00	0.00	0.00	0.00	67,948,339.69	197,984,466.31
		<b>TOTAL</b>	265,932,806	14,724,472.77	20,239,523.01	23,798,786.22	9,185,557.69	0.00	0.00	0.00	0.00	0.00	0.00	0.00	0.00	67,948,339.69	197,984,466.31

**MINISTERIO DE SALUD**  
 HOSPITAL NACIONAL "DOS DE MAYO"  
 Dr. EDUARDO FARFAN CASTRO  
 Director General (e)  
 C.M.P. 19905 / R.M.E. 11397

**MINISTERIO DE SALUD**  
 HOSPITAL NACIONAL "DOS DE MAYO"  
 CPC. JUAN JOSE CASTILLO SERNA  
 DIRECTOR DE CONTINUIDAD DE ADMINISTRACION

COPIA DEL ...  
 Director General (e)  
 LA EDUCACION SUPERIOR  
 MINISTERIO DE SALUD